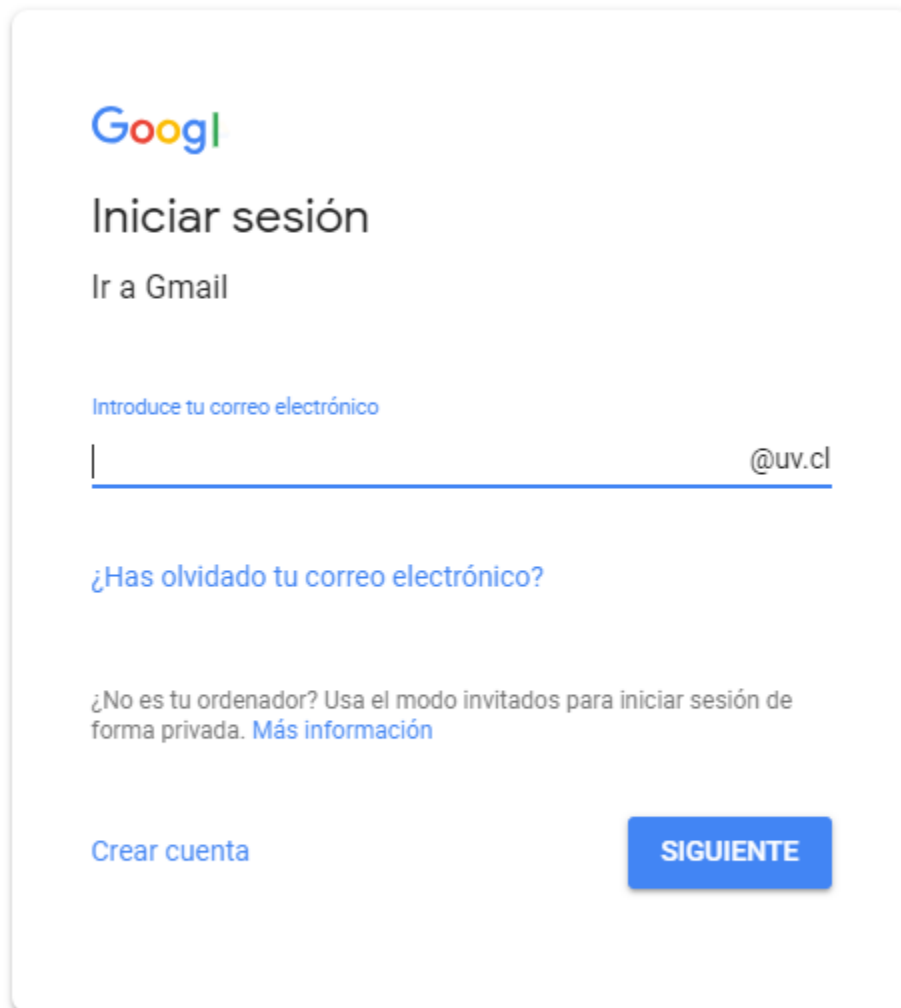


## Búsqueda de Mensajes o Correos en la plataforma de correo (Funcionarios/Académicos/Alumnos/Postgrado)

1ro Se debe iniciar sesión en su plataforma de correo correspondiente.

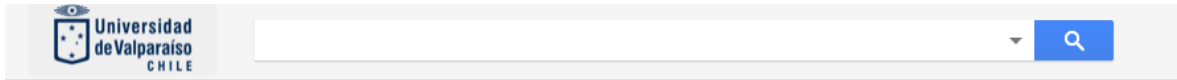


The image shows a screenshot of the Google login page. At the top left is the Google logo. Below it, the text reads "Iniciar sesión" and "Ir a Gmail". There is a text input field with the placeholder "Introduce tu correo electrónico" and a dropdown menu showing "@uv.cl". Below the input field, there are two links: "¿Has olvidado tu correo electrónico?" and "¿No es tu ordenador? Usa el modo invitados para iniciar sesión de forma privada. Más información". At the bottom left is a link "Crear cuenta" and at the bottom right is a blue button labeled "SIGUIENTE".

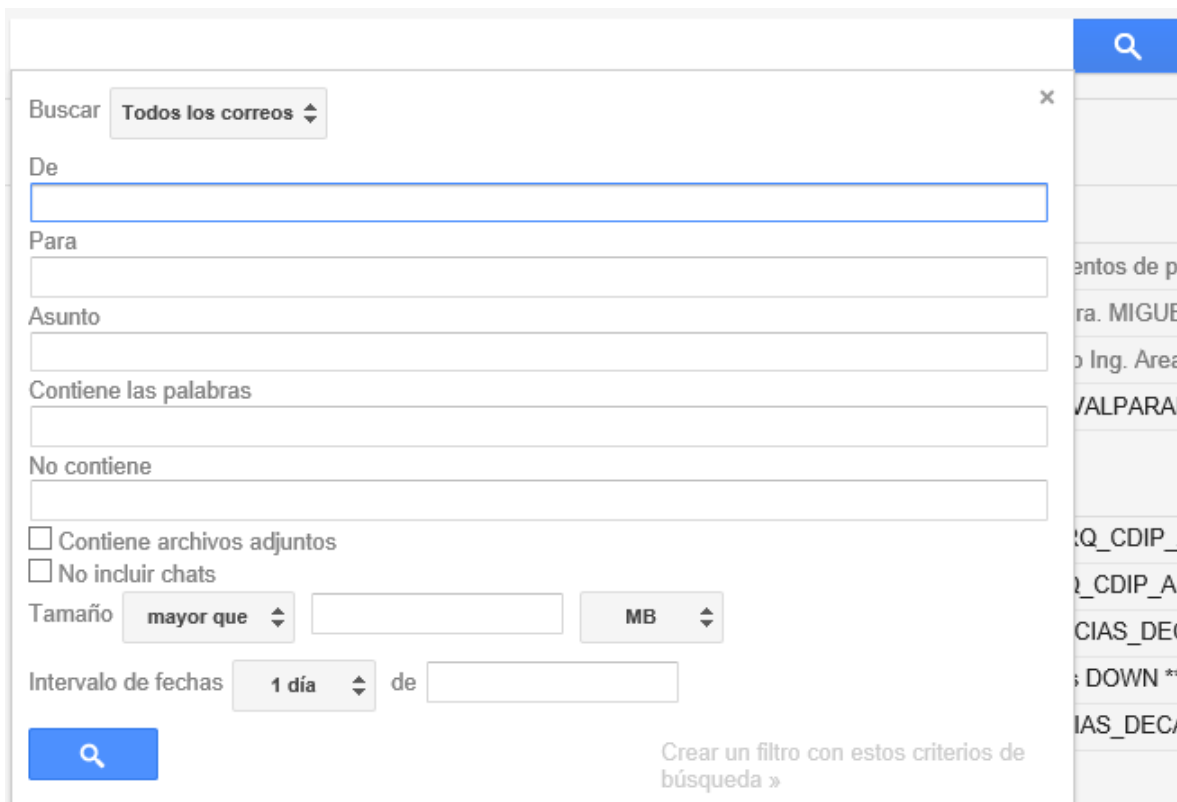


26/06/2018

2do, al iniciar sesión en nuestra bandeja principal nos muestra una barra de búsqueda:



En la misma barra de búsqueda puedes buscar el mensaje colocando el correo institucional o pinchando en el triángulo para más opciones de búsquedas:



Este tipo de búsqueda es más detallada, colocando correos de origen y destino, dando un asunto específico, palabras exactas, incluir datos adjuntos o un intervalo de fechas.

