

Manual para corregir cambio de hora

Según [Decreto Supremo N° 253](#) del 18 de marzo de 2016, del Ministerio del Interior y Seguridad Pública, y lo [publicado por el Ministerio de Energía](#), modifica los horarios oficiales en Chile continental y antártica Chilena, dispone y establece el horario de Verano en lo que respecta al año 2016 hasta las 24 horas del 14 de mayo. Asimismo, **se retomará el horario de verano a contar de las 24 horas del 13 de agosto de 2016** y hasta las 24 horas del segundo sábado del mes de mayo de 2017.

El 13 de agosto de 2016 a las 24:00 hrs., se cambia huso horario UTC -3, por lo que deberá adelantar la hora en 60 minutos.

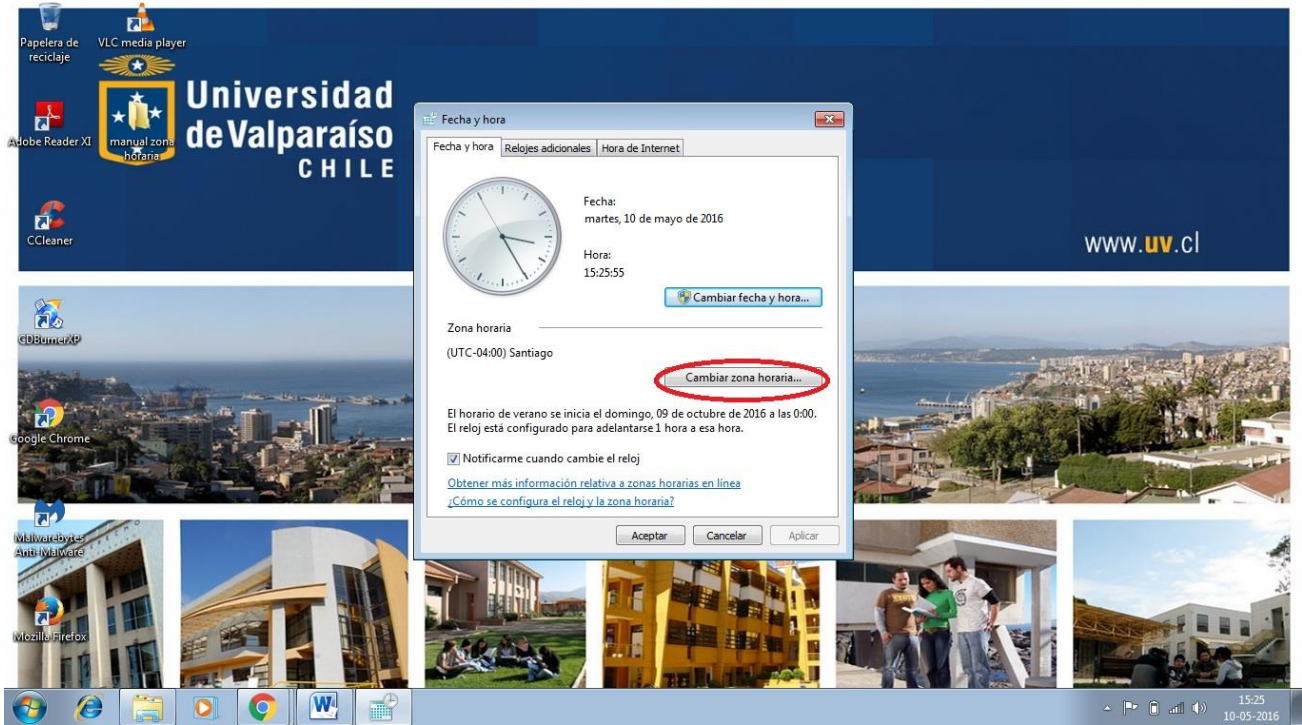
Por otro lado, el 2do sábado del mes de mayo del 2017 a las 24:00 hrs., se cambiará a Huso horario UTC -4, por lo que deberá atrasar la hora en 60 minutos.

En el caso que ud requiera realizar esta operación de forma manual, siga el siguiente procedimiento, en sistemas operativos Windows se debe cambiar de una zona UTC -04:00 a una zona UTC -03:00 homóloga, para mantener la hora correcta en el computador.

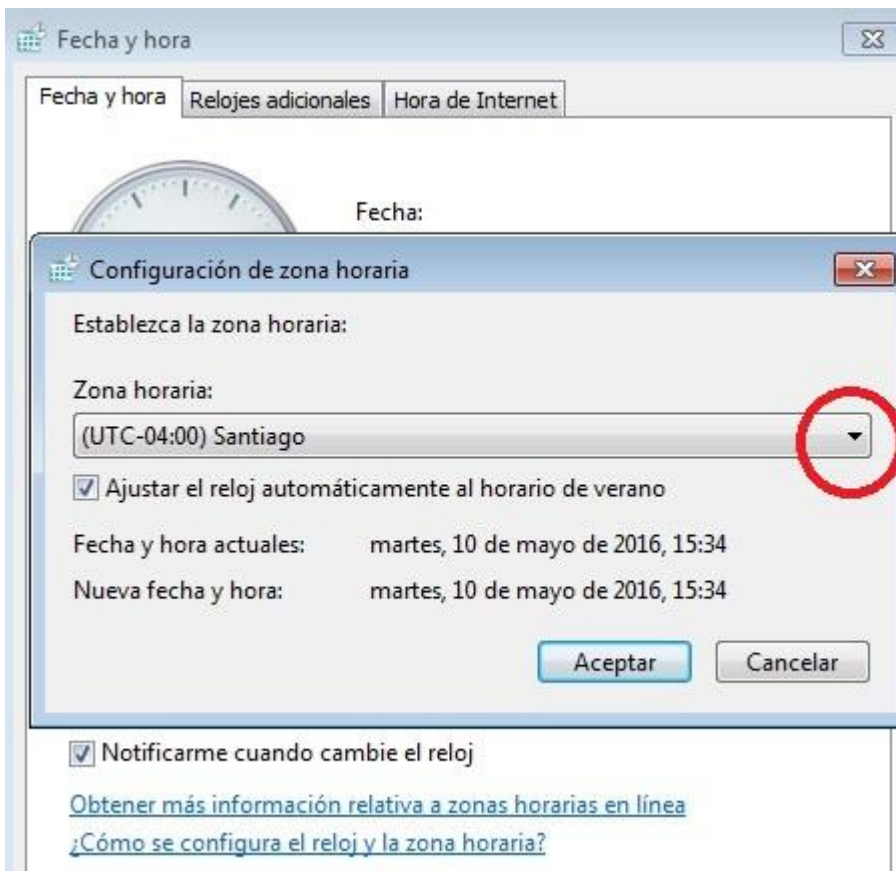
Paso 1: Hacer un clic en la hora (esquina inferior derecha de la pantalla) y posteriormente presionar “Cambiar la configuración de fecha y hora”.

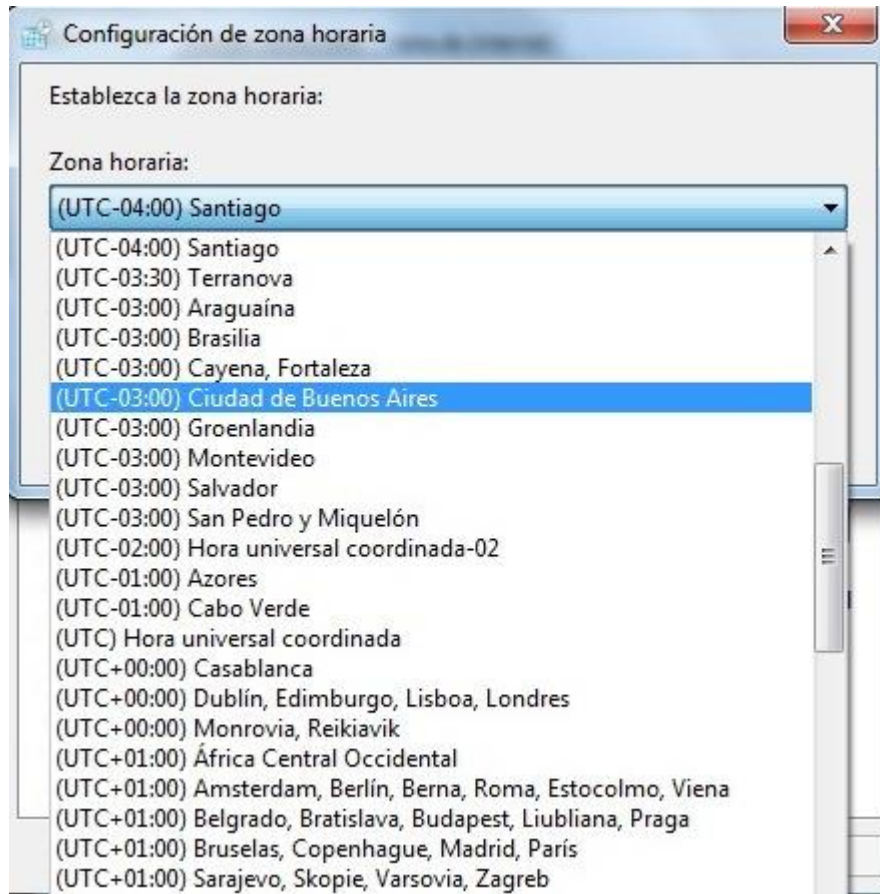


Paso 2: Presionar sobre el botón “Cambiar Zona Horaria”



Paso 3: Seleccionar zona horaria UTC – 04:00 presionando la flecha que indica hacia abajo.





Paso 4: Hacer clic en “Aceptar” y luego en “Aplicar” y finalmente en “Aceptar” nuevamente. Se debe esperar unos segundos y la hora se cambiará al valor correcto.



Recordamos que para equipos que no realicen el cambio y que se encuentren con permisos administrativos restringidos o tenga alguna dificultad, se deben contactar con su [soporte local de dependencia los que aparecen en el siguiente enlace](#).

En caso de no tener Soporte en su dependencia, puede contactarnos a los fonos: 5579, 7702, 7733 o envíe un correo a soporte@uv.cl.